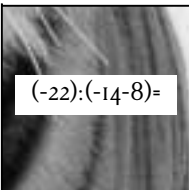
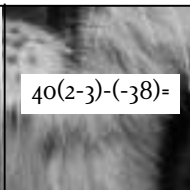
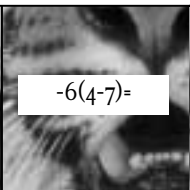
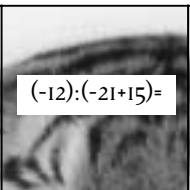
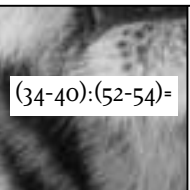
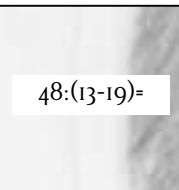
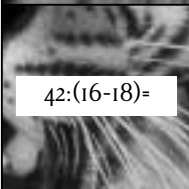

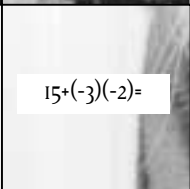
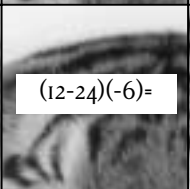

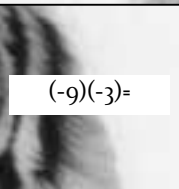
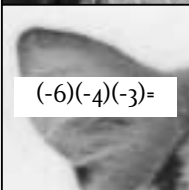
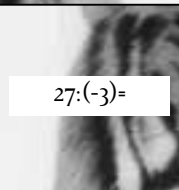
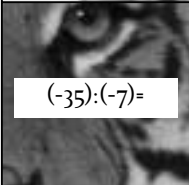
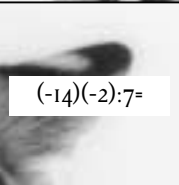


EL PUZLE DE LA SELVA

- a) Aquí tienes las 16 piezas de un puzzle. Recórtalas.
- b) Cada pieza lleva escrita una operación. Realiza todas las operaciones y escribe el resultado encima de la pieza.
- c) Vete a continuación a la HOJA SOPORTE y coloca cada pieza en el lugar correspondiente, es decir, en el cuadrado que lleva escrito el resultado de las operaciones de la pieza.

 $(-22):(-14-8)=$	 $40(2-3)-(-38)=$	 $-6(4-7)=$	 $(-12):(-21+15)=$	 $(34-40):(52-54)=$	 $48:(13-19)=$																
 $42:(16-18)=$	 $-16:4=$	 $15+(-3)(-2)=$	 $(12-24)(-6)=$	 $-14(3-7)=$	 $(-9)(-3)=$																
 $(-6)(-4)(-3)=$	<table border="1"><tr><td>-72</td><td>72</td><td>2</td><td>-1</td></tr><tr><td>-9</td><td>56</td><td>5</td><td>27</td></tr><tr><td>-8</td><td>18</td><td>-21</td><td>-4</td></tr><tr><td>21</td><td>3</td><td>-2</td><td>1</td></tr></table>				-72	72	2	-1	-9	56	5	27	-8	18	-21	-4	21	3	-2	1	 $27:(-3)=$
-72					72	2	-1														
-9					56	5	27														
-8					18	-21	-4														
21	3	-2	1																		
 $(-35):(-7)=$	 $(-14)(-2):7=$																				

Hoja soporte

OBSERVACIONES

- ☞ Se trata de un juego pensado para mejorar las destrezas operativas del producto y la división de números enteros, y consolidar la regla de los signos.
- ☞ Es un verdadero puzzle. El alumno recibe las 16 piezas juntas pero desordenadas, debe primero recortarlas y a continuación realizar las operaciones propuestas en cada pieza, escribiendo el resultado obtenido sobre ellas.
- ☞ Una vez realizadas las operaciones y escrito el resultado, se coloca cada pieza en su lugar correspondiente de la hoja soporte, obteniendo la cabeza de un tigre.
- ☞ La actividad se realiza individualmente, intentando terminarla en el menor tiempo posible.
- ☞ Al alumno se le darán las hojas de piezas y de soporte fotocopiadas a tamaño de 20 cm de lado.
- ☞ Si lo hacen bien, deben conseguir esta figura:

