



# SINFONES







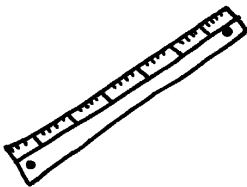


Sinfón /gl/



<b>GL</b>
DISCRIMINACIÓN AUDITIVA: TACHAR, COLOREAR,...LOS DIBUJOS QUE LLEVAN O QUE NO LLEVAN EL SONIDO
DISCRIMINACIÓN AUDITIVA: SE ESCRIBEN SINFONES Y TIENEN QUE TACHAR, COLOREAR,... LOS SINFONES QUE HAN OÍDO
DISCRIMINACIÓN AUDITIVA: SE ESCRIBE MEZCLA DE SINFONES Y SÍLABAS MIXTAS, TIENEN QUE TACHAR, COLOREAR,... LOS SINFONES QUE HAN OÍDO
DISCRIMINACIÓN VISUAL: LEER, RECORTAR Y PEGAR CADA SINFÓN CON SU CORRESPONDIENTE.
DISCRIMINACIÓN VISUAL: LEER, RECORTAR Y PEGAR CADA SINFÓN Y SÍLABAS MIXTAS CON SU CORRESPONDIENTE.
SE REALIZA UN DIBUJO, SE DIVIDE EN TROCITOS Y EN ELLOS SE ESCRIBE UN SINFÓN O SÍLABA MIXTA. DESPUÉS SE PONE LAS CLAVES PARA EL COLOREADO.
UNIR PALABRAS CON DIBUJO
IDENTIFICAR UN SINFÓN DENTRO DE LAS PALABRAS DE UNA FRASE O TEXTO Y LUEGO SE COPIA.
COMPLETAR PALABRAS QUE LLEVEN LA IMAGEN PARA IDENTIFICARLAS
ORDENAR SÍLABAS PARA FORMAR PALABRAS
ESCRIBIR EL NOMBRE DE LAS IMÁGENES
DAR UNA IMAGEN Y ESCRIBIR UNA FRASE
COMPLETAR FRASES A PARTIR DE UNAS PALABRAS DADAS
COMPRESIÓN DE FRASES: DIBUJAR LO QUE HAS LEÍDO
COMPLETAR CON SINFÓN O SÍLABA MIXTA LAS PALABRAS DE UNA FRASE O TEXTO
ORDENAR PALABRAS PARA FORMAR FRASES CON SENTIDO
ESCRIBIR PALABRAS QUE LLEVEN SINFÓN Y SÍLABA MIXTA
SOPA DE LETRAS
CRUCIGRAMA
ADIVINANZAS



Colorea los dibujos donde suene «gl»:





Tacha lo que oigas:

-gla- de color rojo; -glo- de color verde;  
-glu- de color azul; -gli- de color ama-  
rillo; y -gle- de color rosa.

gla

glo

gli

gla

glu

gle

glo

gle

gli

glo

gla

glu

glo

glu

gli

gle



Rodea lo que oigas:

-gla- de color azul; -glo- de color rojo;  
-glu- de color marrón; -gli- de color  
rosa; y -gle- de color verde.

gla glu quil gel gli gla

glo gle gul quil gal glo

gul gla glu quel gel quil

gle glu quil glo quel gle

quel gel gli gle gul glu



gla	gli	glo	glu	gle
glo	gle	gla	gli	glu
gli	gla	glu	gle	glo
gle	glu	gli	gla	gla
glu	gli	gla	glo	gli

Recorta, busca y pega en el cuadro superior donde le corresponda.

glu	gli	gla	glo	gli
gla	gli	glo	glu	gle
gli	gla	glu	gle	glo
glo	gle	gla	gli	glu
gle	glu	gli	gla	gla



gla	gul	glu	quel	gle
quil	gal	glu	gul	gla
gla	quel	gli	glo	gol
gla	gul	glu	gal	quil
gol	glo	gli	quel	gla

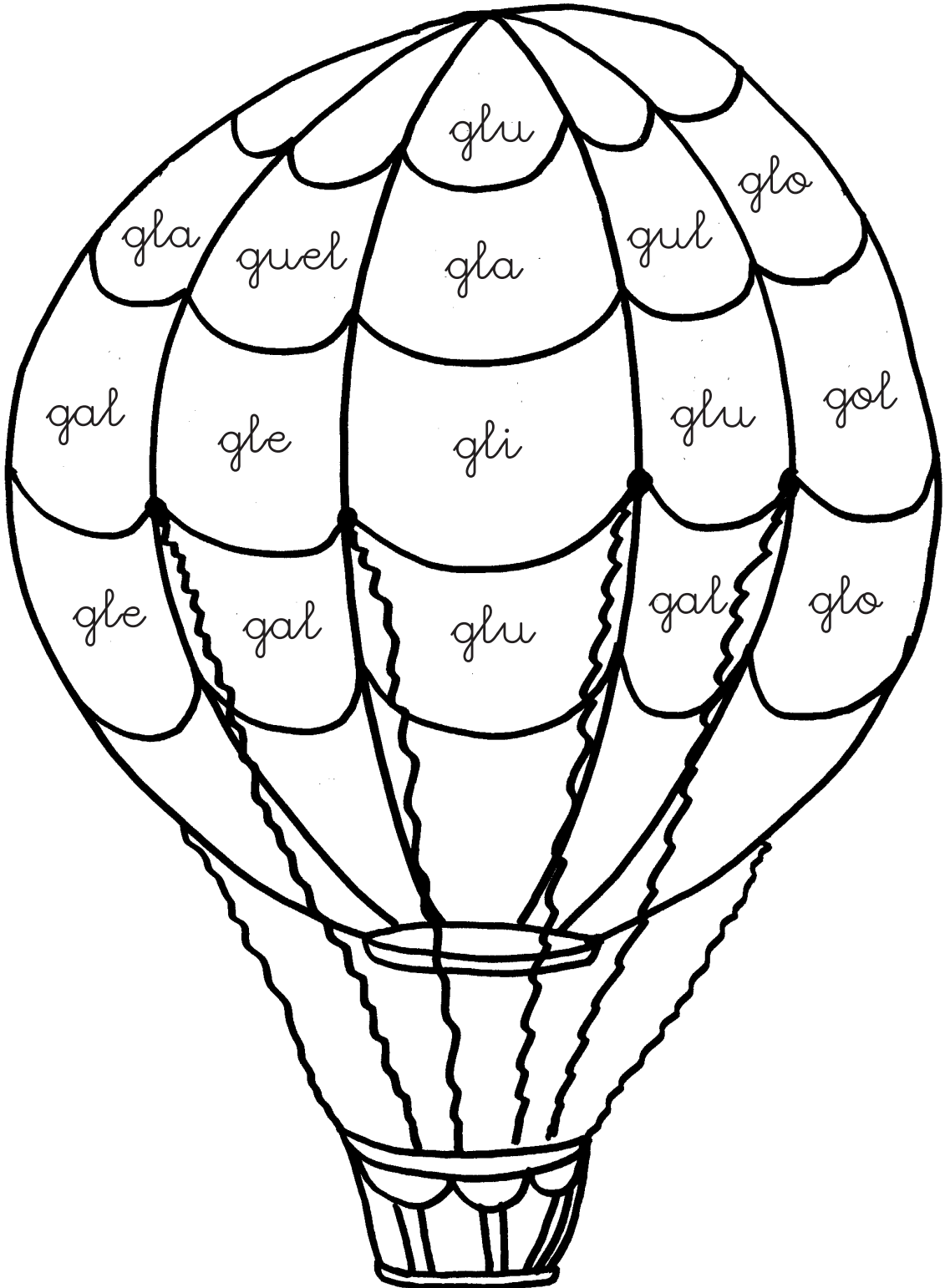
Recorta, busca y pega en el cuadro superior donde corresponda.

gla	quel	gli	glo	gol
gol	glo	gli	quel	gla
gla	gul	glu	gal	quil
quil	gal	glu	gul	gla
gla	gul	glu	quel	gle



Colorea donde veas:

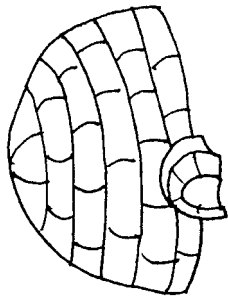
«gla», «gle», «gli», «glo», «glu»







Une cada palabra con su dibujo:



regla

inglés

gladiolo



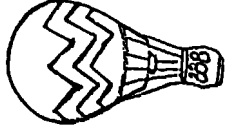
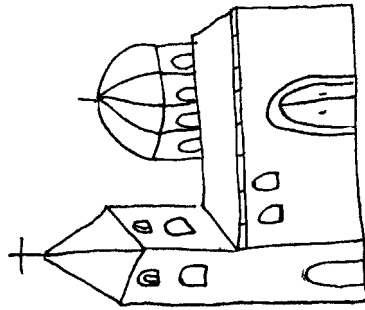
igüü

Gloria

iglesia

gladiador

glúteo





Subraya las palabras que lleven «gl» y cópialas.

Gloria tiene un primo inglés. Estas vacaciones vino de Inglaterra a España y trajo muchos regalos. Para mi madre unos gladiolos, para mi padre un bastón inglés, y para mí dos globos, una regla y unas libretas con renglones grises.












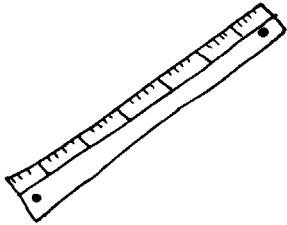
Completa las siguientes palabras:




\_\_\_ bo




\_\_\_ teo




re \_\_\_



\_\_\_ l



\_\_\_ go



\_\_\_ diolo



Ordena las sílabas para formar palabras:

be glo


gla re


glón rem


glú i


i sia gle


glés in



dia gla dor


gla te in rra


dis gla lo



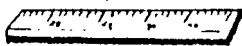

Escribe el nombre de los dibujos: «gl»




Blank writing lines for the hot air balloon.



Blank writing lines for the church.



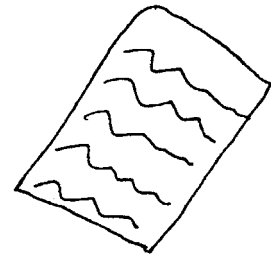
Blank writing lines for the ruler.



Blank writing lines for the igloo.



Blank writing lines for the pants.



Blank writing lines for the flag.



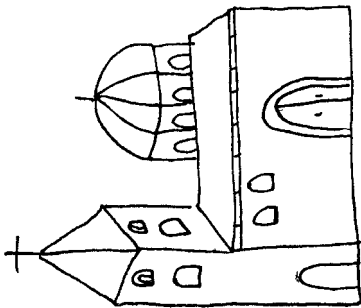
Blank writing lines for the man with a cane.

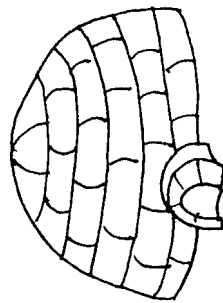


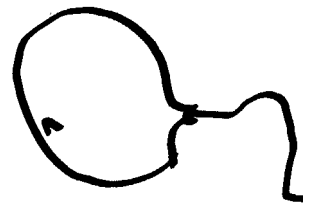
Blank writing lines for the flowers.



Escribe una frase con el nombre de cada dibujo:




Completa estas frases con las siguientes palabras:

inglés - globo - gladiolos - regla

Necesito una ..... para medir este cuadrado.

María llora porque no le compran un .....

Regalé ..... a mi madre.

Gloria está casada con un .....






Lee y dibuja estas frases:

En el cielo hay muchos globos.

Tengo gladiolos en mi jardín.

Me he comprado una regla pequeña  
y de color gris.







Completa con gl... o g...l las siguientes palabras:

.....ria me compré un .....bo.

Estoy jugando en la .....rieta.

Me han regalado .....dieles.

Mi..... metió un .....l.

Tengo un .....go in..... .



Ordena estas palabras y forma las frases:  
inglés. comprado Me he un bastón


volarde Hay en cielo. el globos muchos


una iglesia. sola En hay el pueblo

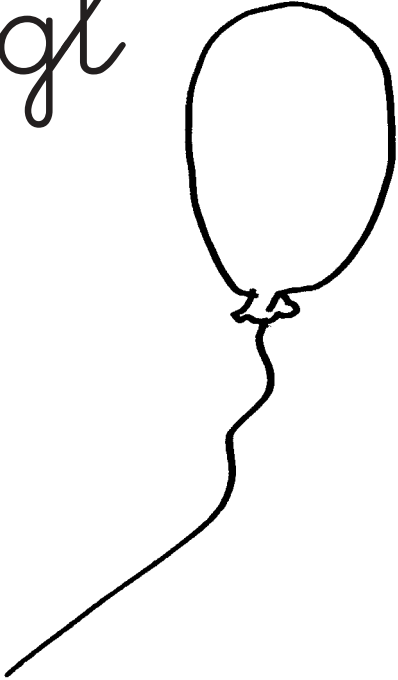

han regalado Me gladiolos.


Gloria prima de Mi es Inglaterra.





Escribe palabras que lleven:

gl



globo

g.....l



galgo



# SOPA DE LETRAS

Busca en esta sopa de letras las siguientes palabras:

GLOBO GLADIADOR IGLESIA

GLADIOLO REGLA





# CRUCIGRAMA

Resuelve:

A crossword puzzle grid is shown with several illustrations and arrows indicating starting points for words:

- A hot air balloon with a zigzag pattern on its envelope and a basket below it. An arrow points from it to the top-left cell of the grid.
- A person in a swimsuit standing on a beach. An arrow points from it to the top-middle cell of the grid.
- A church with a steeple and a dome. An arrow points from it to the middle-left cell of the grid.
- A beehive. An arrow points from it to the middle-right cell of the grid.
- A ruler. An arrow points from it to the bottom-left cell of the grid.

The grid consists of 10 columns and 10 rows. The starting points are at (row, column): (1, 1) for the hot air balloon, (1, 5) for the person, (4, 1) for the church, (4, 8) for the beehive, and (9, 1) for the ruler.



Adivina, adivinanza:

Cuanto más y más lo llenas  
menos pesa y sube más.

Es el .....