



# SINFONES









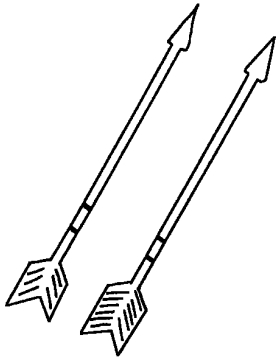
Sinfón /fl/



<b>FL</b>
DISCRIMINACIÓN AUDITIVA: TACHAR, COLOREAR,...LOS DIBUJOS QUE LLEVAN O QUE NO LLEVAN EL SONIDO
DISCRIMINACIÓN AUDITIVA: SE ESCRIBEN SINFONES Y TIENEN QUE TACHAR, COLOREAR,... LOS SINFONES QUE HAN OÍDO
DISCRIMINACIÓN AUDITIVA: SE ESCRIBE MEZCLA DE SINFONES Y SÍLABAS MIXTAS, TIENEN QUE TACHAR, COLOREAR,... LOS SINFONES QUE HAN OÍDO
DISCRIMINACIÓN VISUAL: LEER, RECORTAR Y PEGAR CADA SINFÓN CON SU CORRESPONDIENTE.
DISCRIMINACIÓN VISUAL: LEER, RECORTAR Y PEGAR CADA SINFÓN Y SÍLABAS MIXTAS CON SU CORRESPONDIENTE.
SE REALIZA UN DIBUJO, SE DIVIDE EN TROCITOS Y EN ELLOS SE ESCRIBE UN SINFÓN O SÍLABA MIXTA. DESPUÉS SE PONE LAS CLAVES PARA EL COLOREADO.
UNIR PALABRAS CON DIBUJO
IDENTIFICAR UN SINFÓN DENTRO DE LAS PALABRAS DE UNA FRASE O TEXTO Y LUEGO SE COPIA.
COMPLETAR PALABRAS QUE LLEVEN LA IMAGEN PARA IDENTIFICARLAS
UNIR SÍLABAS PARA FORMAR PALABRAS
ESCRIBIR EL NOMBRE DE LAS IMÁGENES
DAR UNA IMAGEN Y ESCRIBIR UNA FRASE
COMPLETAR FRASES A PARTIR DE UNAS PALABRAS DADAS
COMPLETAR FRASES CON AYUDA DE IMAGEN DEL SINFÓN
COMPRESIÓN DE FRASES: DIBUJAR LO QUE HAS LEÍDO
COMPLETAR CON SINFÓN O SÍLABA MIXTA LAS PALABRAS DE UNA FRASE O TEXTO
ORDENAR PALABRAS PARA FORMAR FRASES CON SENTIDO
ESCRIBIR PALABRAS QUE LLEVEN SINFÓN Y SÍLABA MIXTA
SOPA DE LETRAS
CRUCIGRAMA
ADIVINANZAS



Colorea los dibujos donde suene «fl»:





Tacha lo que sigas:

-*fla*- de color rojo; -*flo*- de color verde;  
-*flu*- de color azul; -*fli*- de color  
amarillo; y -*fle*- de color rosa.

*fla*

*flo*

*fli*

*fla*

*flu*

*fle*

*flo*

*fle*

*fli*

*flo*

*fla*

*flu*

*flo*

*flu*

*fli*

*fle*



Rodea lo que oigas:

-*fla*- de color azul; -*flo*- de color rojo;  
-*flu*- de color marrón; -*fli*- de color  
rosa; y -*fle*- de color verde.

*fla flu fil fol fli fla*

*flo fle ful fil fal flo*

*ful fla flu fel fol fil*

*fle flu fil flo fal fle*

*fel fol fli fle fel ful*



fla	fli	flo	flu	fle
flo	fle	fla	fli	flu
fli	fla	flu	fle	flo
fle	flu	fli	fla	fla
flu	fli	fla	flo	fli

Recorta, busca y pega en el cuadro superior donde le corresponda.

flu	fli	fla	flo	fli
fla	fli	flo	flu	fle
fli	fla	flu	fle	flo
flo	fle	fla	fli	flu
fle	flu	fli	fla	fla



fil	fal	flu	ful	fla
fla	ful	flu	fla	fil
fla	fal	fil	flo	fol
fol	flo	fli	fel	fla
fil	fal	flu	fol	fla

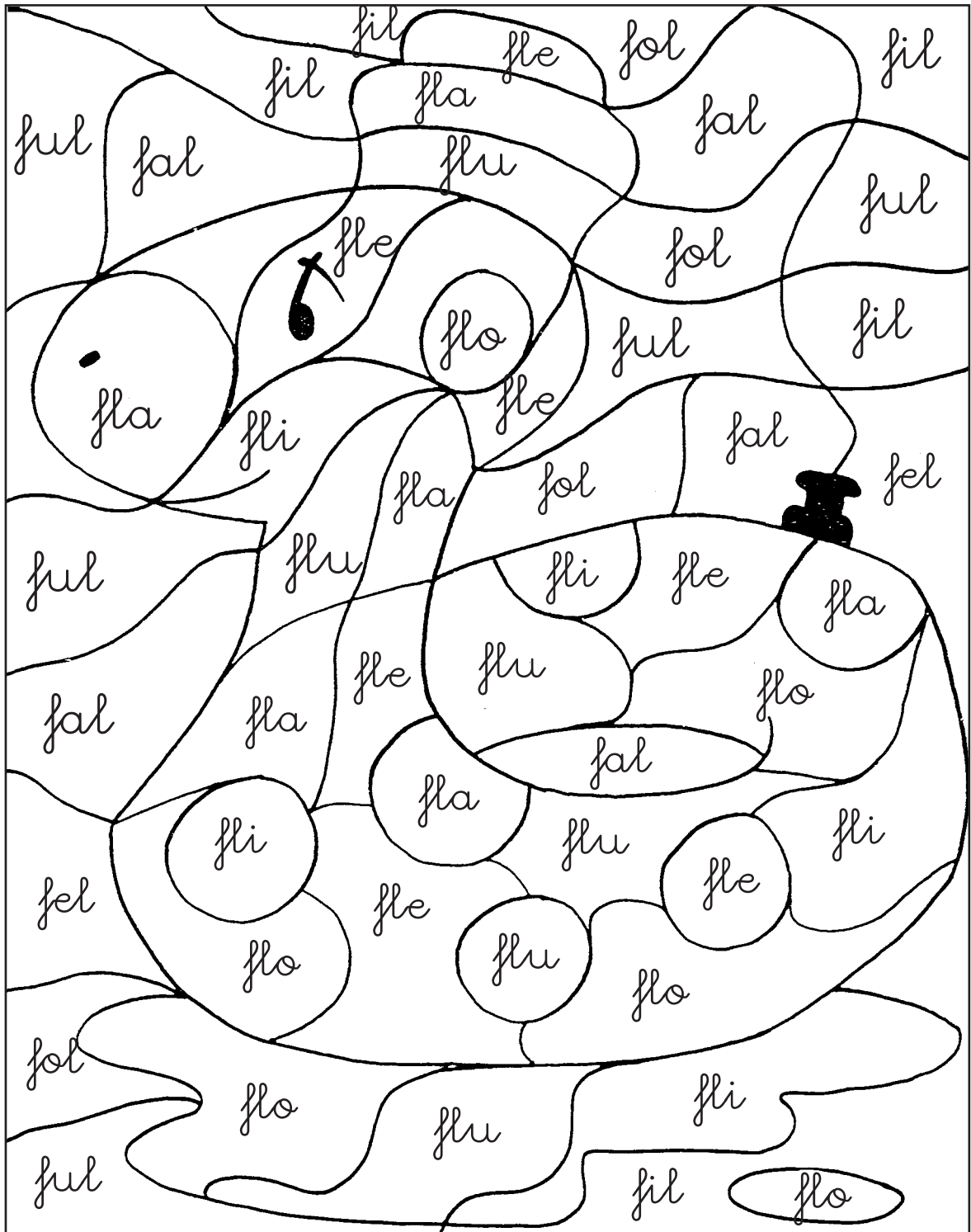
Recorta, busca y pega en el cuadro superior donde corresponda.

fil	fal	flu	fol	fla
fla	fal	fil	flo	fol
fil	fal	flu	ful	fla
fla	ful	flu	fla	fil
fol	flo	fli	fel	fla



Colorea donde veas:

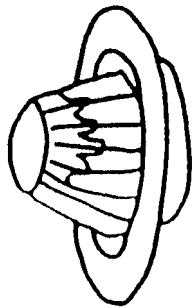
«fla», «fle», «fli», «flo», «flu»








Une cada palabra con su dibujo:



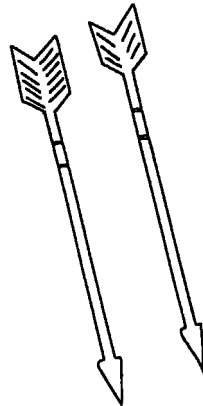
flam

flamenco




flaco

flotador

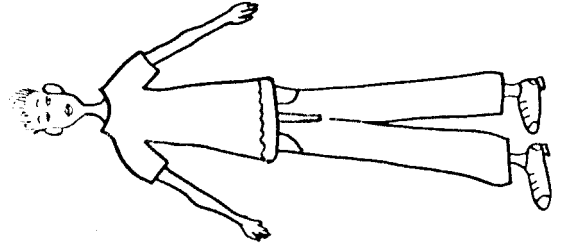



flor



flautista

flauta





Subraya las palabras que lleven «fl» y cópialas.

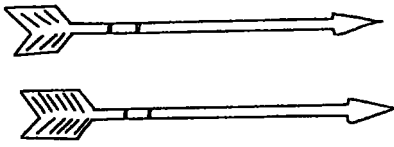
Flor es una niña muy flaca. Lleva un flequillo muy corto y sus mofletes están llenos de pecas. Flor lleva una camiseta roja y una falda de flores.










Completa las siguientes palabras:




\_\_\_\_\_ chas




\_\_\_\_\_ menco



\_\_\_\_\_ da




\_\_\_\_\_ tador



\_\_\_\_\_ n




\_\_\_\_\_ rero




\_\_\_\_\_ ce



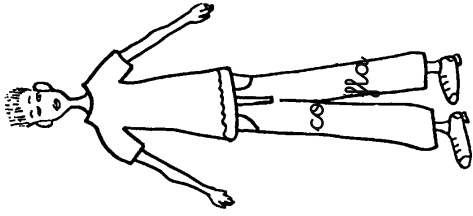
Ordena las sílabas para formar palabras:




Three horizontal lines for writing the word.



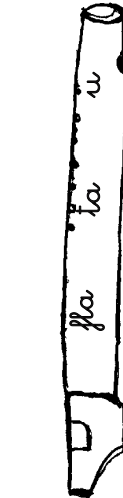
Three horizontal lines for writing the word.



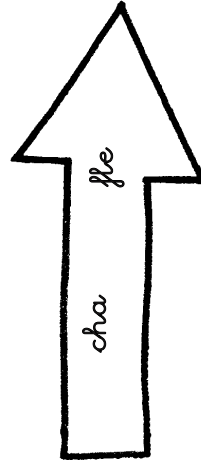
Three horizontal lines for writing the word.



Three horizontal lines for writing the word.




Three horizontal lines for writing the word.



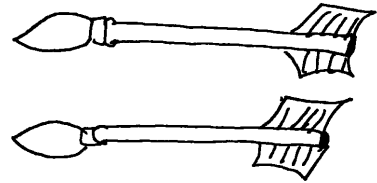
Three horizontal lines for writing the word.



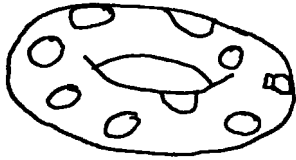
Escribe el nombre de los dibujos: «fl»:



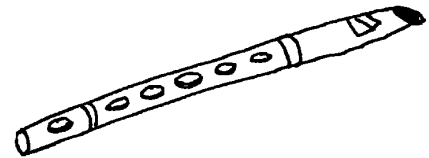
Blank lines for writing the name of the flowers.



Blank lines for writing the name of the paintbrushes.



Blank lines for writing the name of the donut.



Blank lines for writing the name of the flute.




Blank lines for writing the name of the guitar.



Blank lines for writing the name of the girl.



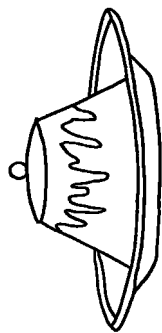
Blank lines for writing the name of the girl.

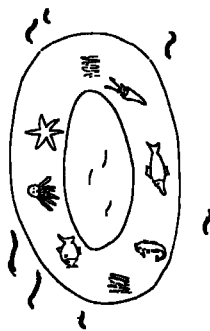


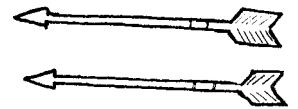
Blank lines for writing the name of the cake.



Escribe una frase con el nombre de cada dibujo:




Completa estas frases con las siguientes palabras:

flaco - flauta - flotador - flequillo

Antonio toca la ..... muy bien.

Ese niño ..... es Carlos.

Paco tiene un ..... con forma de pato.

Mi ..... está muy largo.





Completa estas frases:


Las  están en el .

Two horizontal lines for writing the answer to the first sentence.



Carlos toca la  en su .

Two horizontal lines for writing the answer to the second sentence.

Ese , es de color amarillo.

Two horizontal lines for writing the answer to the third sentence.

Dame la  y el .

Two horizontal lines for writing the answer to the fourth sentence.








Lee y dibuja estas frases:

El florero tiene muchas flores.

Flora come muchos flanes.

El flotador de Flavio flota mucho.





Completa con fl... o f...l las siguientes palabras:

A.....ri le .....ta su .....tador.

El .....utista no come .....n.

Aquel .....menco está muy .....ce.

El .....pudo tiene .....res.



Ordena estas palabras y forma las frases:  
reto. flotador está Mi


gusta flam. comer Me


flores en Tengo mi jardín.


flamenco flaco. Aquel muy está




Escribe palabras que empiecen por:

fl



f.....l



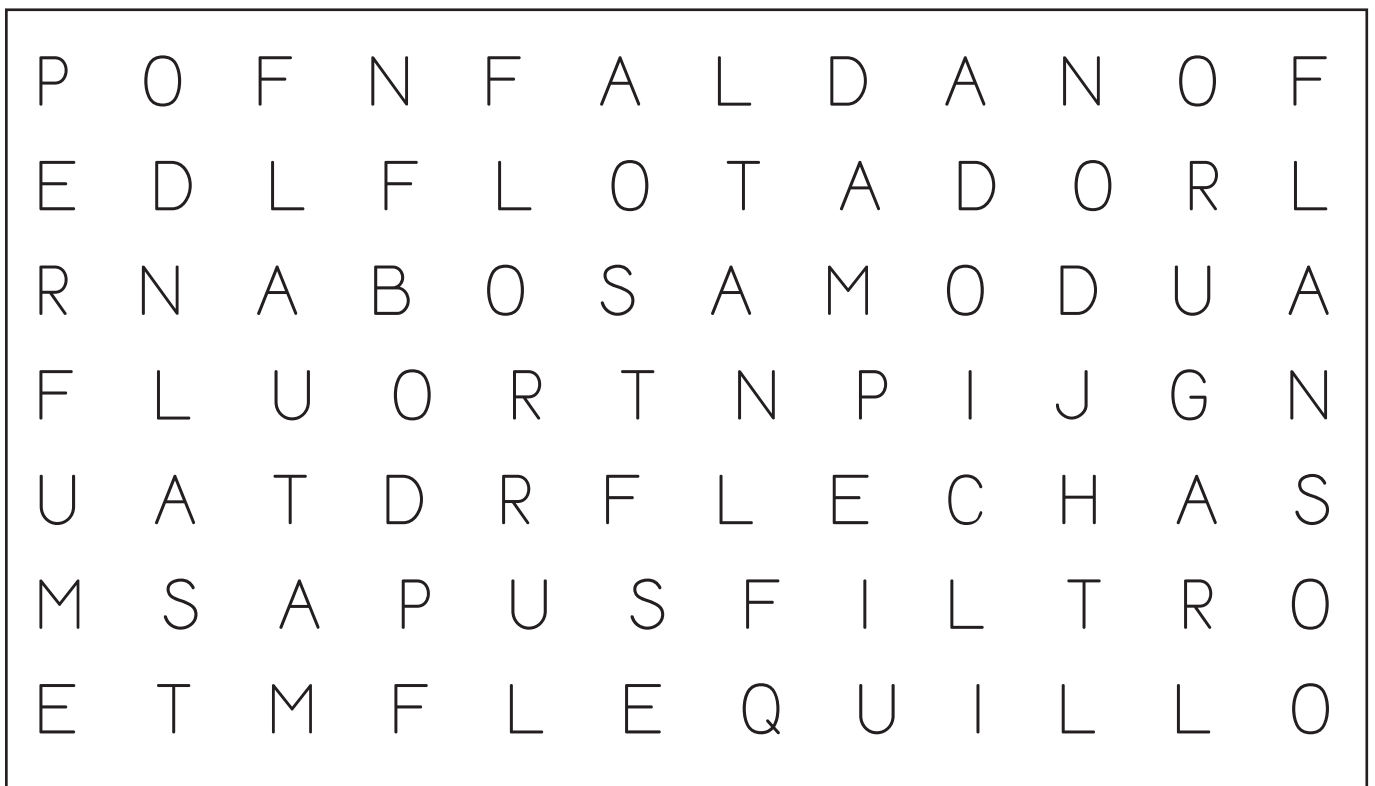


# SOPA DE LETRAS

Busca en esta sopa de letras las siguientes palabras:


FLOR FLOTADOR FLAUTA FLEQUILLO

FALDA FLAN FLUOR FLECHAS


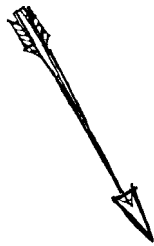





# CRUCIGRAMA



Resuelve:





Adivina, adivinanza:

Entre mis hermanas verdes  
luzco mis colores bellos,  
pero pronto me marchito  
y de allí desaparezco

Es la .....

¿Qué nombre sería  
una flor en una tina?

Es .....

Amarillo y tembloroso,  
con capa de caramelo:  
unos mucho y otros poco,  
todas se chupan los dedos.

Es el .....