



⇒ Rodea los objetos que llevan *ll*



⇒ Lee y copia:

lla llo llu Lli Lle olla silla

Handwriting practice lines consisting of three horizontal lines.

⇒ Forma palabras:

o	lla
se	llo
si	lla
e	lle
po	llo
lu	lla

Handwriting practice lines for the first set of words.

lla	ma
ma	lla
e	lla
bo	llo
llo	ra
ro	llo

Handwriting practice lines for the second set of words.

bo	te	lla
a	ni	llo
be	llo	ta

Handwriting practice lines for the third set of words.

⇒ Lee y copia:

Lla lle llo llu Llo lla Llu elle.

---

---

---

sello, silla, salla, malla, milla, olla.

---

---

---

La llama de la olla está baja.

---

---

---

Felipe come pollo. La olla es pesada.

---

---

---

La silla alta tiene una pata rota.

---

---

La botella está junto a la silla.

---

---

---

---

El billete del autobús es barato.

---

---

---

---

Pon en la llama la olla de las pellas.

---

---

---

---

El pollo de la paella está muy bueno.

---

---

---

---

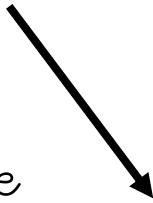
Dame una bellota de ese árbol.

---

---

⇒ Lee, une con flechas y escribe:

La llama



⇒ \_\_\_\_\_

Un billete



⇒ \_\_\_\_\_

La bellota



⇒ \_\_\_\_\_

El rollo de papel



⇒ \_\_\_\_\_

Un bolla




⇒ \_\_\_\_\_

Un pollo asado



⇒ \_\_\_\_\_

La botella



⇒ \_\_\_\_\_

El sello



⇒ \_\_\_\_\_

La silla



⇒ \_\_\_\_\_

Una olla



⇒ \_\_\_\_\_

⇒ Lee y escribe:




Merendamos paella y pollo asado.



La botella está al lado de la silla.



El rollo de papel del aseo se terminó.



Puse las bellotas en la olla.



Dame un billete y un sello.



El anillo de Puri es de oro.

⇒ Lee y escribe:



Merendamos \_\_\_\_\_ y \_\_\_\_\_ asado.



La \_\_\_\_\_ está al lado de la \_\_\_\_\_



El \_\_\_\_\_ de papel del aseo se terminó.



Puse las \_\_\_\_\_ en la \_\_\_\_\_



Dame un \_\_\_\_\_ y un \_\_\_\_\_



El \_\_\_\_\_ de Puri es de \_\_\_\_\_ .



⇒ Lee las palabras de los recuadros:

Ponemos  
Las bellotas  
Puri

están  
tomé  
el pollo

paella y bollo.  
muy duras.  
una pera.

Elige palabras de cada recuadro y forma frases.

---

---

---

---

---

---

⇒ Ordena las palabras para formar frases:

están

bellotas

Las

duras.

---

---

bollo

partió

el

María

pan.

de

---

---

El

asado

pollo

está

salado.

---


---



silla

sello

olla



pollo

bollo


llama



billete

paella

rollo



botella

bellota

anillo

⇒ Frases para el dictado:

El martes fuimos toda la familia al campo. Merendamos paella y un bollo. También tomamos pollo asado, pero estaba salado. Lo dejamos en la olla. Los árboles tenían bellotas.

Dame una bellota de ese árbol.  
El pollo de la paella está muy bueno.  
Pon en la llama la olla de las pellas.  
La botella está junto a la silla.  
El billete del autobús es barato.  
Junto a la farola perdí un duro.

ll Ll



silla

lla lle lli llo Llo Llu

ella olla sello pollo talla  
 llama pellas bulla bollo  
 rollo llora paella billete  
 botella bellota batalla  
 pollito anillo fuente

El anillo es de oro.

Pon el pollo en la olla.

La silla y la botella.

ll Ll



ll ll ll ll ll ll ll ll ll ll ll ll

ll

ll ll ll ll ll ll ll ll ll ll ll ll

ll

elle silla pollo olla llama

billete paella hora bellota

pollito anillo fuelle botella

silla sella talla pallas ella

- Rodea la letra ll:

ll Ll l

ll l t f g ll t h l ll f h ll  
 l t ll h h ll f ll t l ll f  
 t ll f ll l f t ll h f ll t ll  
 L LL T LL K F LL T LL T

- Rodea la letra ll:

ll

llama pulla pollito sello  
 fuelle silla llama bollo  
 anillo olla muelle elle  
 malla bella aulla pitillo  
 milla falla talla tomillo