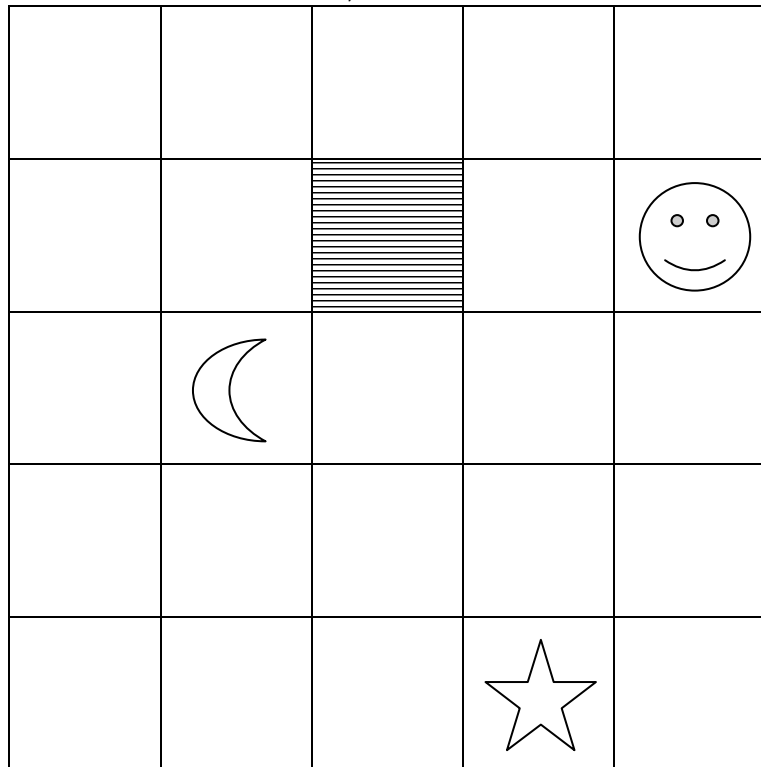
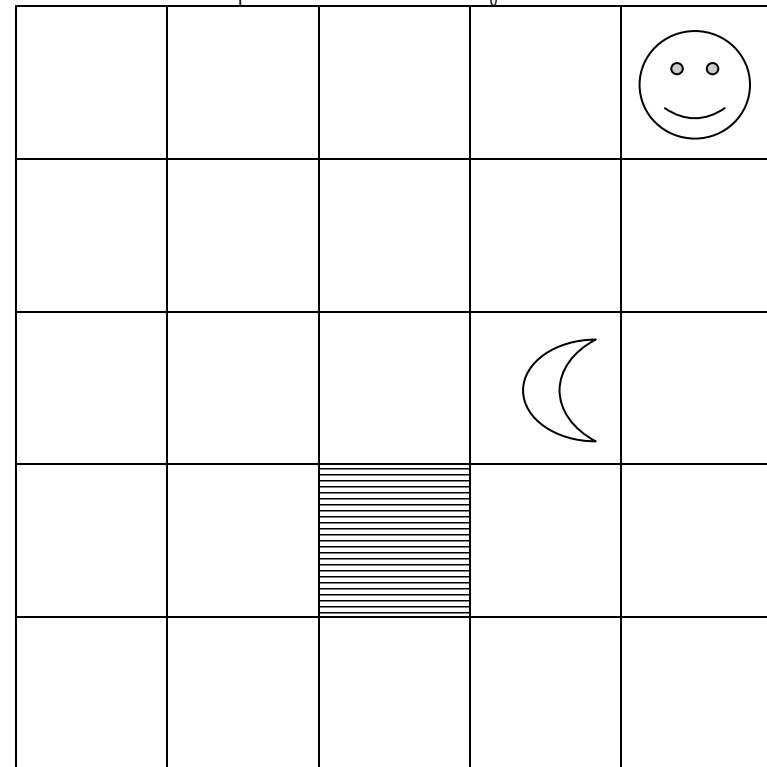


Te presentamos dos cuadrículas. Lee las instrucciones atentamente y haz lo que te indican

- 1) En la cuadrícula 1 colorea de marrón la luna.
- 2) En la cuadrícula 2 colorea de amarillo la cara.
- 3) En la cuadrícula 1 escribe tu edad debajo de la luna.
- 4) En la cuadrícula 2 dibuja un círculo debajo y encima de la luna.
- 5) En la cuadrícula 2 dibuja dos círculos en las esquinas de abajo.



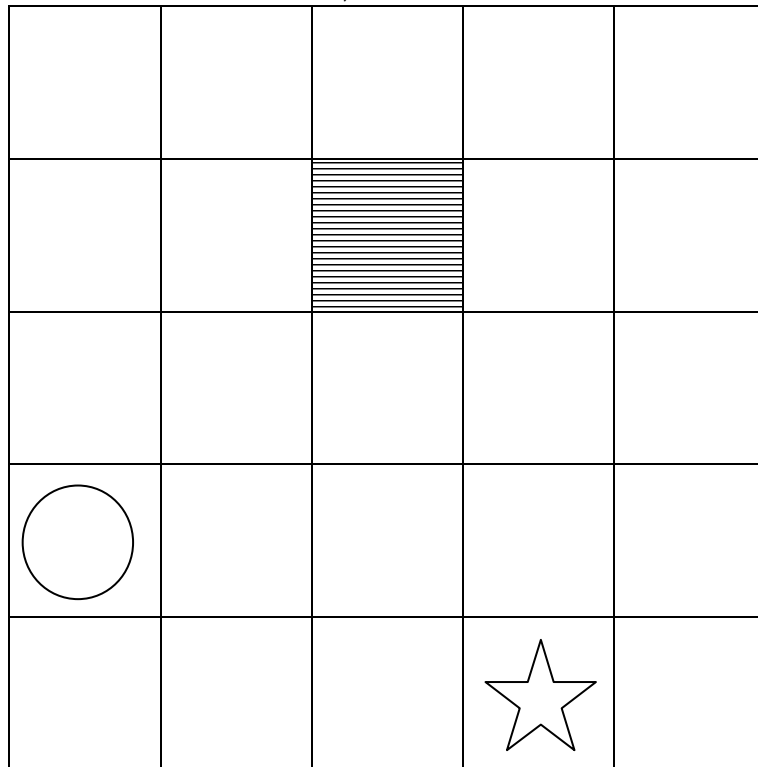
1



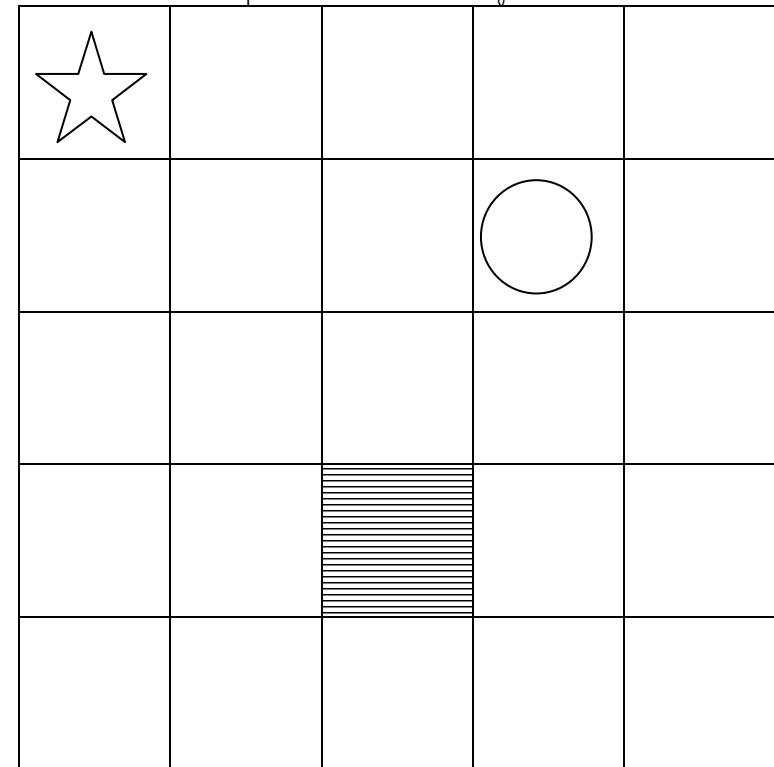
2

Te presentamos dos cuadrículas. Lee las instrucciones atentamente y haz lo que te indican

- 1) En la cuadrícula 2 colorea de amarillo la estrella.
- 2) En la cuadrícula 1 colorea de rojo el círculo.
- 3) En la cuadrícula 1 escribe tu edad en cada una de las esquinas
- 4) En la cuadrícula 2 dibuja un círculo debajo de la casilla rallada.
- 5) En la cuadrícula 2 dibuja dos estrellas en las esquinas de abajo.



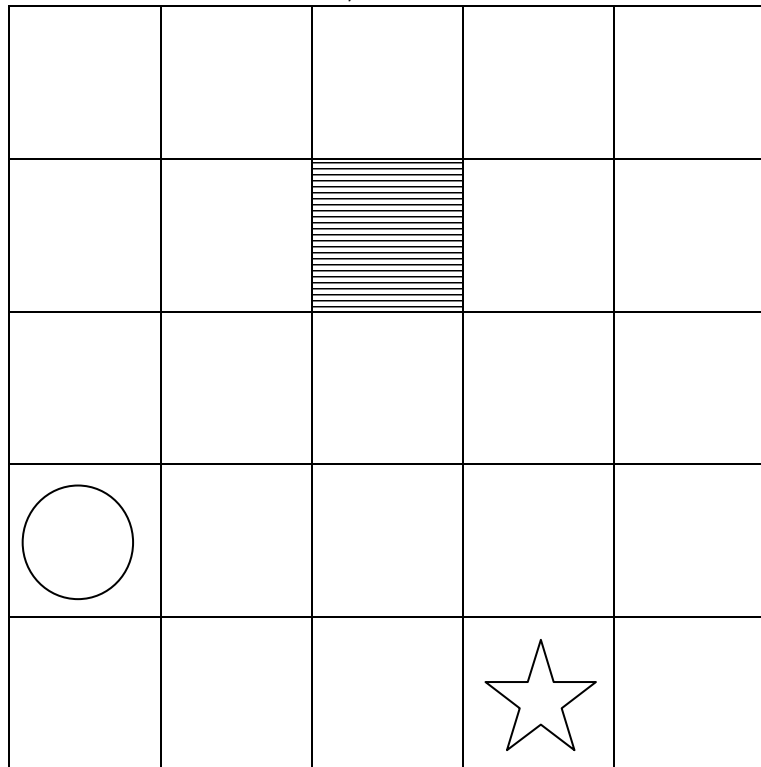
1



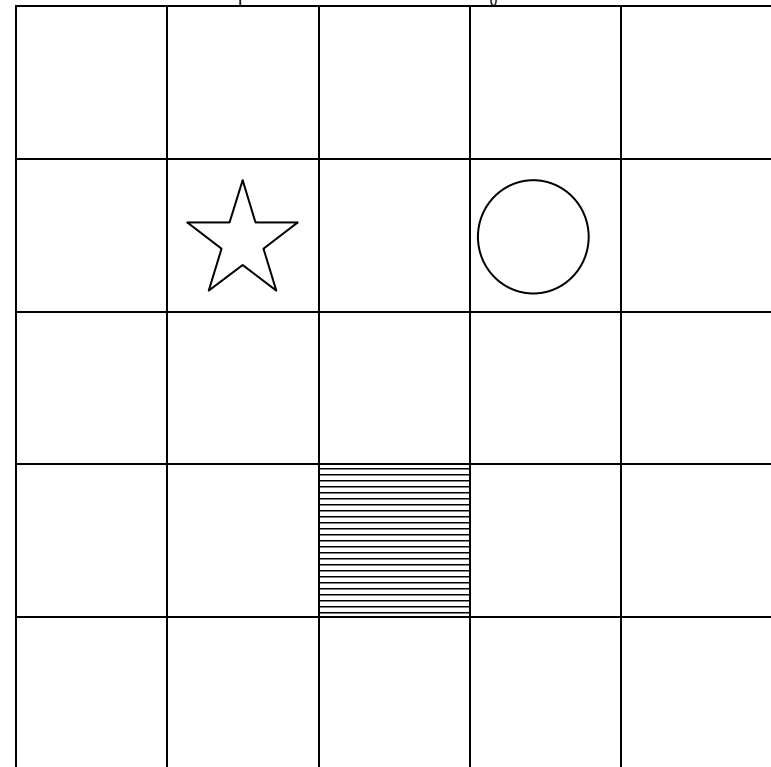
2

Te presentamos dos cuadrículas. Lee las instrucciones atentamente y haz lo que te indican

- 1) En la cuadrícula 2 colorea de azul el círculo.
- 2) En la cuadrícula 1 colorea de rojo la estrella.
- 3) En la cuadrícula 2 escribe tu edad en cada una de las esquinas
- 4) En la cuadrícula 1 dibuja un círculo debajo de la casilla rallada.
- 5) En la cuadrícula 1 dibuja dos círculos en las esquinas de abajo.



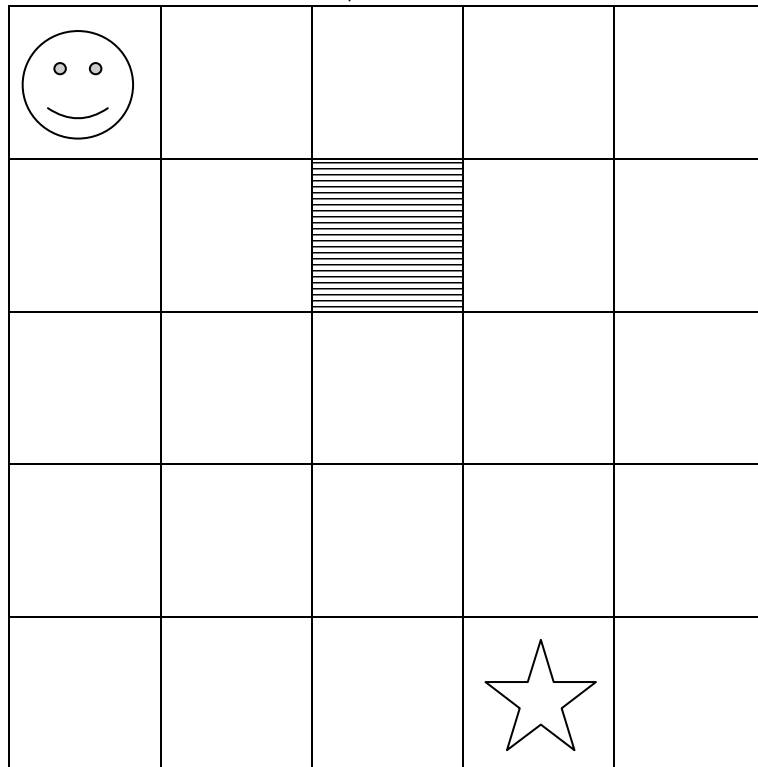
1



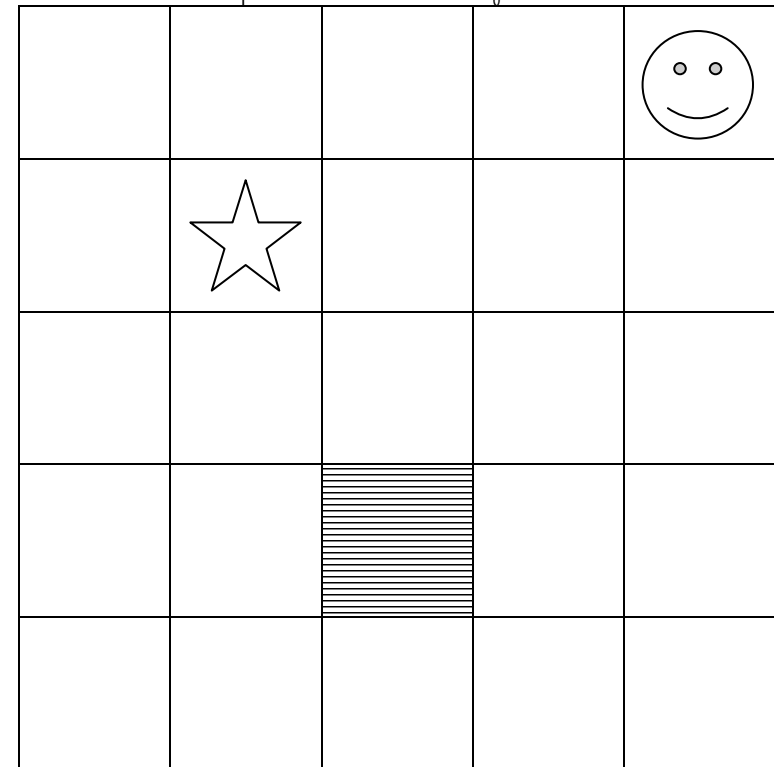
2

Te presentamos dos cuadrículas. Lee las instrucciones atentamente y haz lo que te indican

- 1) En la cuadrícula 2 colorea de rojo la cara.
- 2) En la cuadrícula 2 colorea de rojo la estrella.
- 3) En la cuadrícula 2 escribe tu edad debajo de la cara.
- 4) En la cuadrícula 1 dibuja un círculo debajo de la cara.
- 5) En la cuadrícula 2 dibuja dos círculos en las esquinas de abajo.



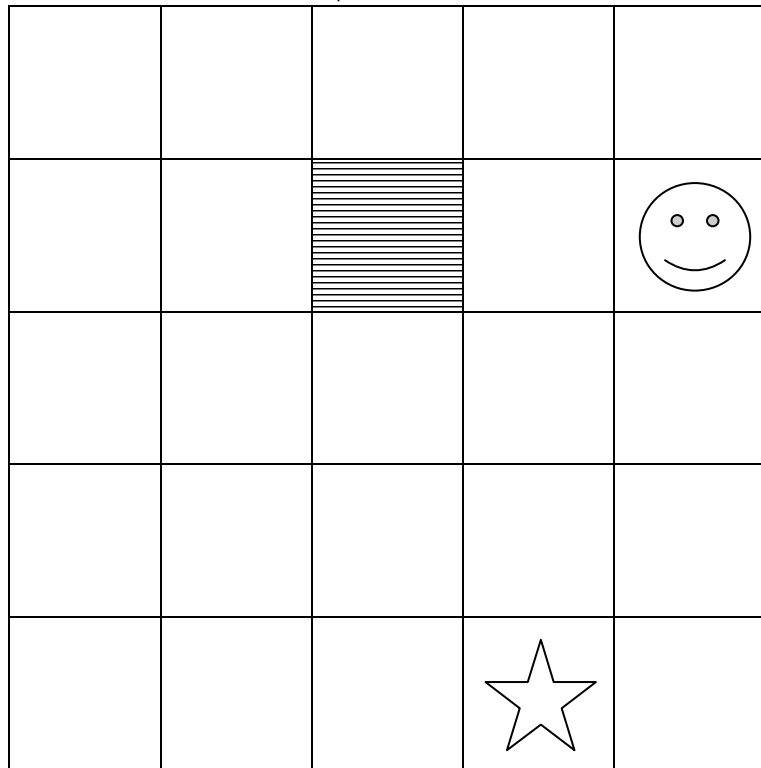
1



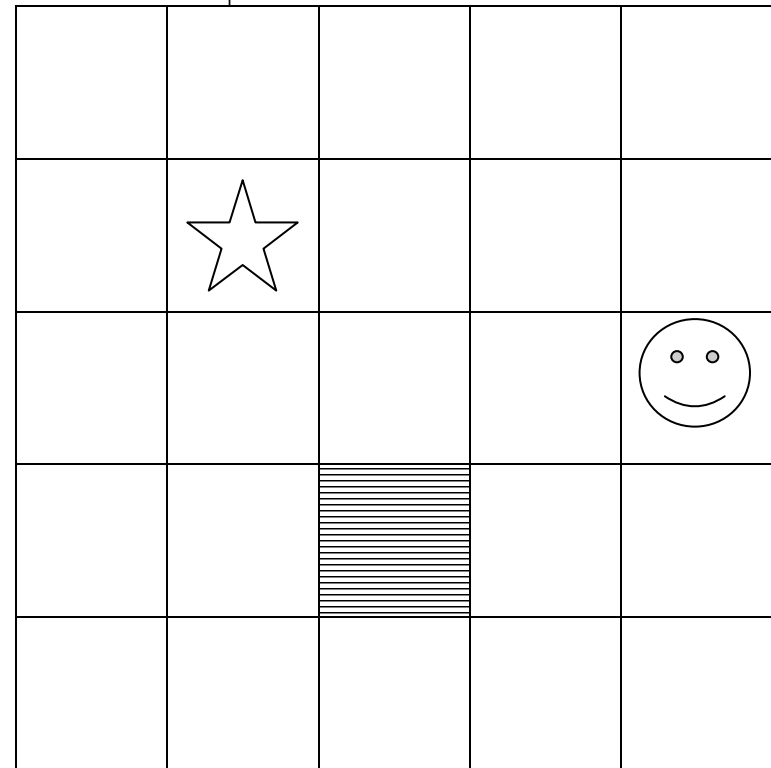
2

Te presentamos dos cuadrículas. Lee las instrucciones atentamente y haz lo que te indican

- 1) En la cuadrícula 1 colorea de marrón la cara.
- 2) En la cuadrícula 2 colorea de amarillo la cara.
- 3) En la cuadrícula 2 escribe tu edad debajo de la estrella.
- 4) En la cuadrícula 1 dibuja un círculo debajo y encima de la cara.
- 5) En la cuadrícula 2 dibuja dos círculos en las esquinas de arriba.






1






2

Los padres de Juan, Pepe y Miguel han salido a celebrar la victoria de sus hijos. Rodea el nombre del que metió más goles. Subraya el número de goles que metió Juan. Dibuja un tenedor al lado de la pizza del que jugó de portero y rodea con un círculo el nombre del que jugó de delantero.

		
Pizza margarita	Pizza mejicana	Pizza carbonara
Juan	Pepe	Miguel
Dos goles	Tres goles	Cinco goles
Defensa	Portero	Delantero


Los padres de Elena, Alba y Rocio han regalado unas mascotas a sus hijas por las buenas notas. Rodea con un círculo el nombre de la niña a la que le han regalado el gato. Pon una cruz en la boca de la mascota de Alba. Subraya el nombre de la mascota de Rocio. Rodea con un círculo el nombre del pez.

		
Gato	Pez	Perro
Elena	Alba	Rocio
Yoyo	Nemo	Canela

Colorea de rojo el animal que se llama Pepe. Rodea con un círculo el animal que tiene cuatro años. Dibuja un cuadrado encima del animal que vive en el desierto. Dibuja un triángulo debajo del animal que vive en la selva.




dientin
2 años
Pantano




Rinno
10 años
Selva

Pepe
4 años
Desierto




Tacha los ojos del vehículo que me regaló mi abuelo. Colorea las ruedas del vehículo que compraron en Valencia. Pinta las ventanas del vehículo que tiene cinco años. Rodea con un cuadrado el vehículo que me regalo mi hermano.


5 años
Mi padre
Madrid






15 años
Mi Abuelo
Barcelona




10 años
Mi hermano
Valencia



Tacha las ruedas el camión de bomberos. Colorea de rojo el camión de diez metros de longitud. Colorea de amarillo las ventanillas del camión que costo diez millones. Pinta el parachoques del camión que pesa diez mil toneladas. Rodea con un circulo azul el camión que mide cinco metros.

		
doce metros	Cinco metros	diez metros
Veinte millones	Diez millones	Cinco millones
Diez mil toneladas	Cinco mil toneladas	Ocho mil toneladas


Dibuja de amarillo la estrella del árbol viejo. Colorea de verde al árbol mediano. Dibuja estrellas en el árbol que debería tener bolas. Subraya el tamaño del árbol nuevo. Haz un círculo al tamaño del árbol que se adornará con luces.

		
Nuevo	Viejo	Regalado
Bolas	Estrellas	Luces
Grande	Pequeño	Mediano




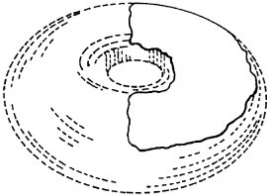

Dibuja de rojo el gorro del Papa Noel gordo. Haz una estrella encima del Papa Noel que trae coches de regalo. Dibuja de verde la chaqueta del Papa Noel flaco. Subraya que regalos trae el Papa Noel Alto. Dibuja un árbol a la izquierda del Papa Noel flaco

		
Consolas	Muñecas	Coches
flaco	Gordo	Alto




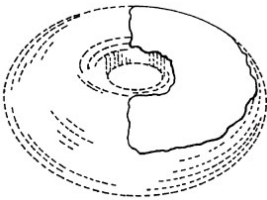

Mi papa se ha comprado un nuevo deportivo. Mira la matrícula, suma los tres primeros números y escribe el resultado en la ventanilla de la derecha. Rodea con un círculo el espejo retrovisor. Pinta de rojo las dos ruedas.



En familia Martínez todos desayunan una cosa diferente. Colorea de marrón el desayuno que le gusta a tu abuelo. Rodea con un círculo el nombre del que prefiere leche. Tacha el nombre del que toma bocadillo subraya el nombre de la persona que toma fruta. Colorea el desayuno del Papá.

				
Mamá	Papá	Julia	Abuelo	Lucas

En familia Martínez todos desayunan a horas diferentes y cosas distintas. Colorea de marrón el desayuno del que se levanta a las 8:00. Rodea con un círculo el nombre del que prefiere bocadillo. Tacha el nombre del que toma fruta. Subraya el nombre de la persona desayuna a las 12:00. Colorea el desayuno del que se levanta a las 10:00.

				
Mamá	Papá	Julia	Abuelo	Lucas
8:00	9:00	10:00	7:00	12:00