



⇒ Lee, une con flechas y escribe:

Un guiso  
caliente



⇒ \_\_\_\_\_

La  
manquera



⇒ \_\_\_\_\_

Un águila



⇒ \_\_\_\_\_

El  
merengue



⇒ \_\_\_\_\_

Una  
guitarra



⇒ \_\_\_\_\_

La hoguera




⇒ \_\_\_\_\_

Guindillas  
picantes




⇒ \_\_\_\_\_


Guisantes  
verdes




El guerrero



La higuera  
da higos



En la  
guerra



⇒ Lee y escribe:



Miguel sabe tocar la guitarra muy bien.

---



Cenaremos un guiso de guisantes verdes.

---



El águila se posó encima de la higuera.

---



Miguel apagó la hoguera con la manguera.

---



Mi nieto tiene muchos juguetes nuevos.

---



No le pongas quindillas al guiso.

---

⇒ Lee y escribe:



Miguel sabe tocar la \_\_\_\_\_ muy bien.

\_\_\_\_\_



Cenaremos un \_\_\_\_\_ de \_\_\_\_\_ verdes.

\_\_\_\_\_



El \_\_\_\_\_ se posó encima de la \_\_\_\_\_.

\_\_\_\_\_



Miguel apagó la \_\_\_\_\_ con la \_\_\_\_\_.

\_\_\_\_\_



Mi nieto tiene muchos \_\_\_\_\_ nuevos.

\_\_\_\_\_



No le pongas \_\_\_\_\_ al \_\_\_\_\_.

\_\_\_\_\_

⇒ Lee las palabras de los recuadros:

Miguel  
Guillermo  
El águila

cocina  
toca  
se posó

la guitarra.  
en la higuera.  
el guiso.

Elige palabras de cada recuadro y forma frases.

---

---

---

---

---

---

⇒ Ordena las palabras para formar frases:

están

picantes

muy

quindillas

Las

---

---

tarta

merengue.

de

gusta

la

Me

---

---

los

todos

rotos.

Tiene

juguetes

---

---



quisantes

guerra


guerrero



quiso

quindillas


guitarra



águila

merengue

juguetes



manquera

higuera

hoguera

⇒ Frases para el dictado:

Guillermo sabe tocar la guitarra muy bien. Ayuda en misa como monaguillo. Tiene todos sus juguetes nuevos. Le gusta mucho el guiso de guisantes.

El águila se posó encima de la higuera. Miguel apagó la hoguera con la manguera.

El hormiguero está lleno de hormigas.

El guía nos indicó el camino.

Los guerreros van a la guerra.



que Gui



guiso

guerra guerrero guía  
 guitarra quisante águila  
 juguetes monaquillo  
 agujón Miguel higuera  
 hoguera ceguera  
 manguera Guillermo

Miguel toca la guitarra.

Un guiso de quisantes.

El águila se posó en la  
 higuera.



- Rodea la letra **g**:

g G

g p t d g i g t j k f d l g  
 l t g u l o p g s d f g j l  
 i l k h f l g t l t g f l d  
 G K J T G F T I G I T F G

- Rodea la letra **gu**:



gu

gorro gasa gajo juguete  
 águila goma gaseosa gas  
 guerra quisante amigo  
 hoguera higuera sogá  
 fuego Miguel gata guerra  
 guerrero guía guitarra

⇒ Rodea los objetos que llevan el sonido *que, qui*



100



⇒ Lee y copia:

que qui Gue Gui quiso guerra

Two sets of horizontal lines for handwriting practice.

⇒ Forma palabras:

qui	so
quí	a

Two sets of horizontal lines for handwriting practice.

que	rra
Mi	quel

Two sets of horizontal lines for handwriting practice.

ce	que	ra
que	rre	ro
ho	que	ra
hi	que	ra
á	qui	la
qui	san	tes
ju	que	tes
a	qui	jón
qui	ta	rra

Two sets of horizontal lines for handwriting practice, corresponding to each row of the table above.

⇒ Lee y copia:

que qui Gue Gui quiso quisante quía

guerra, guitarra, guerrero, cequera

hoguera, juguetes, aquíjón, monaquillo

Miguel apagó la hoguera con la manguera.

El amigo de Guillermo es monaquillo.

El águila se posó encima de la higuera.

---

---

---

Cenaremos un guiso de guisantes verdes.

---

---

---

Miguel sabe tocar la guitarra muy bien.

---

---

---

El hormiguero está lleno de hormigas.

---

---

---

Las abejas pican con el aguijón.

---

---

---