

- Rodea la letra t:

t T


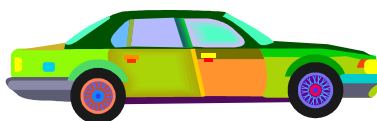
l r t d r t q t j l f d t q
 g t l r l o t l q d f t h j
 t i l h t f h d t l t f l t
 h l t l t f h t f l t l t f l
 L T I K L T F T L H T L

- Rodea la letra T:

t

pata pelota patata pato
 seta sota tose tomate tío
 tele tela teta tito té tío
 teatro toalla siete trato
 capote tubo tanto tiesto

⇒ Rodea los objetos que llevan t:



⇒ Lee y copia:

ta te to Tu ti te To te tu tila

Three sets of horizontal lines for handwriting practice.

⇒ Forma palabras:

ti	la
ti	ta
ta	pa
te	la
te	a
pe	to
ta	ta

Three sets of horizontal lines for handwriting practice, corresponding to the first table.

pi	to
lu	to
pa	to
pa	ta
la	ta
to	pe
ti	o

Three sets of horizontal lines for handwriting practice, corresponding to the second table.

a	le	ta
pa	ta	ta
pe	lo	ta

Three sets of horizontal lines for handwriting practice, corresponding to the third table.

⇒ Lee y copia:

Ta te to tu ti ut et Te tu tea tío

tela, tita, patata, pelota tele, tapa.

tila, peto, auto, luto, aleta, lote, ata,

Pepito pela la patata. Lola lee la te.

La tela lila ata a Lola. El pato y la pata.

La pelota, la patata, el tapete y el auto.

Tía Pepa tapa el tapete. Lola lee la te.


Lola lee la ele, la pe y la te. Olía la lila.

La tía Pepa lee la papeleta. La patata.

El tapete, la tapa, la pila y la pelota.

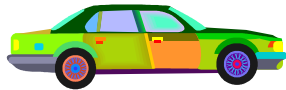
⇒ Lee, une con flechas y escribe:

El auto



⇒ _____

La lata



⇒ _____

La pelota



⇒ _____

La tapa



⇒ _____

La tela



⇒ _____

El pato



⇒ _____

La tila




⇒ _____

La tele




⇒ _____


El pulpo




La pipa




La patata




La pala




La pila



La pupa



La lila



⇒ Lee y escribe dos veces:



La tele y la tela.



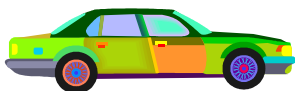
La tapa y la tila.



La lata y la lila.



El pato y la pelota.



El auto y la patata.

⇒ Completa con **el** o con **la** y copia:

la pala

___ lata

___ pila

___ tapa

=====

=====

=====

=====

___ auto

___ pelota

___ pato

___ pata

=====

=====

=====

=====

___ tela

___ poleo

___ lupa

___ papel

=====

=====

=====

=====

___ pulpo

___ patata

___ palo

___ tila

=====

=====

=====

=====

___ tele

___ luto

___ palo

___ li

=====

=====

=====

=====

⇒ Completa, lee y escribe:




Pepe olía la _____ y el _____



El tapete, la tapa, la pila y la _____.

Pepito pela la _____.





El _____, la _____ y la _____.



Lola lía la _____ lila.

La tía Pepa lee la _____ . 

⇒ Lee las palabras de los recuadros:

Pepito Papá Tía Pepa	lee olía pela	el poleo. la patata. la papeleta.
----------------------------	---------------------	---

Elige palabras de cada recuadro y forma frases.

⇒ Ordena las palabras para formar frases:

Pepa	la	patata.	pela
------	----	---------	------

la	Lali	tela.	lía
----	------	-------	-----

el	Pepito	poleo.	tapa
----	--------	--------	------



tela



pato



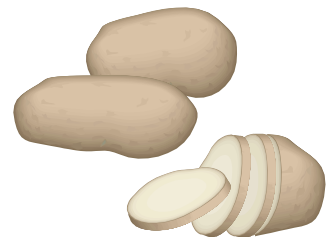
tele



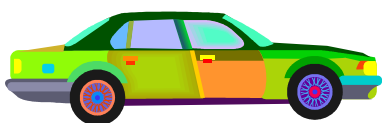
pelota



tila



patata



auto

tapa

lata

papeleta

⇒ Frases para el dictado:

Lola lía la tela lila.

El pato y la pata.

Pepito pela la patata.

El tapete, la tapa, la pila y la pelota.

La tía Pepa lee la papeleta.

Pepe olía la lila y el poleo.

Tía Pepa tapa el tapete.

La pelota, la patata, el tapete y el auto.

t T



ta tu te to ti Ta Tu

tela pato tele pelota tío
patata tila té tute pata
tapa auto luto aleta ata

Pepito pela la patata.

Lola ata la tela lila.

El tapete, la tapa, la
pila y la pelota.

